

L'état de santé de la population de la Corrèze aux quartiers de la politique de la ville



Aline BERTIN, Directrice Développement, Mutualité Française Limousine

Olivier DA SILVA, Chargé d'études, Observatoire régional de la santé Nouvelle-Aquitaine



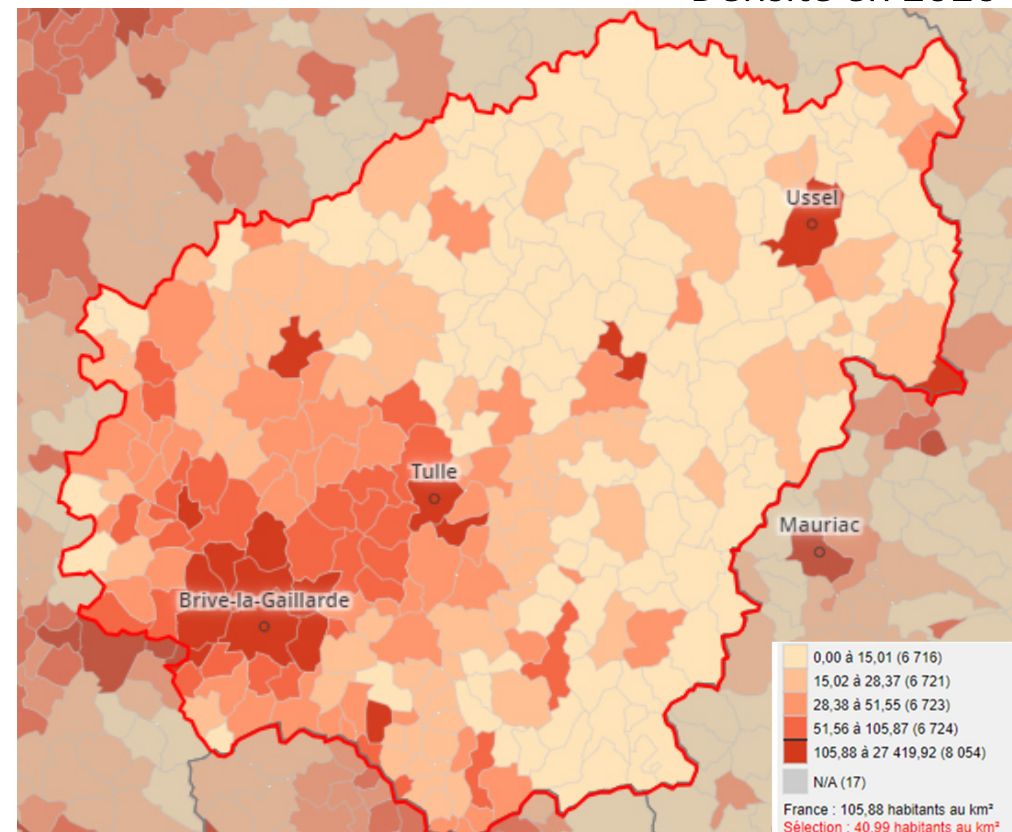
// Population

- // **239 190** habitants dans le département au RP 2020
- // Une faible densité de population : **41 hab./km² vs 106 France**
81^e département / 96

- // Un espace inégalement peuplé :
 - 45% des corréziens résident dans la CABB
 - 1 corrézien sur 5 vit à Brive

- // **3 QPV** : environ 5 800 hab. soit 12% des hab. de Brive

Densité en 2020



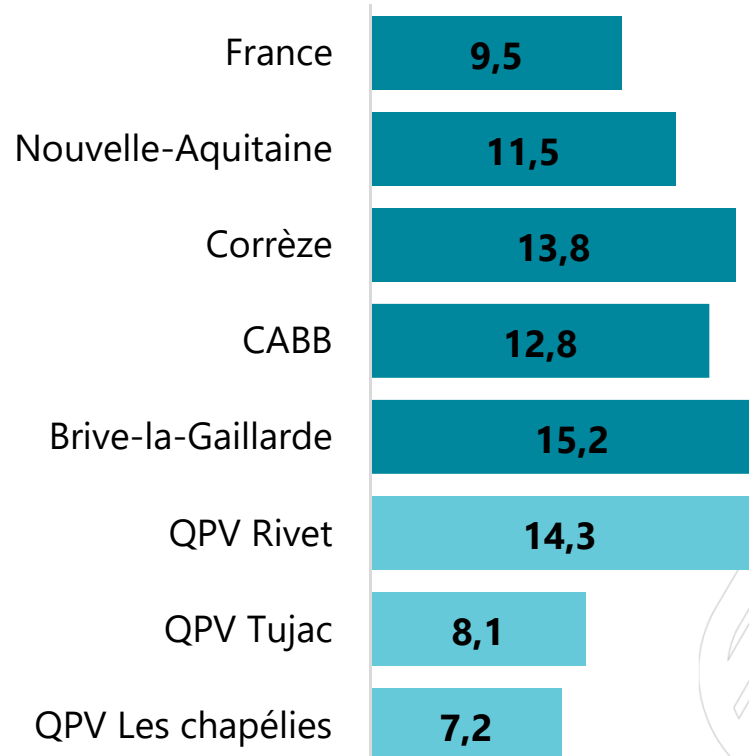
// Population âgée

- // Près de **33 000 habitants âgés de 75 ans ou +** sur la Corrèze
 - Soit **13,8 %** de la population totale (France = 9,5%)
 - **9^{ème}** département le plus « âgé » de France

// Une forte part au sein de la ville de Brive : **15,2%**

// Nettement moins élevée dans les QPV, sauf sur celui de Rivet

Part des 75 ans ou + - %



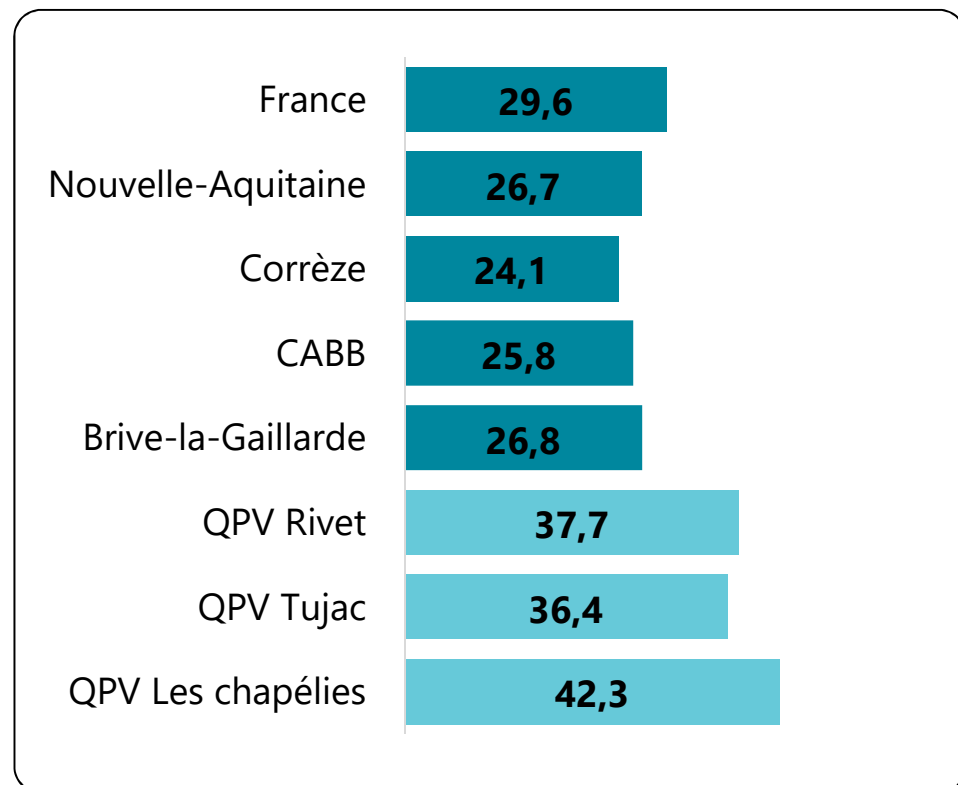
// Population de moins de 25 ans

- // Environ **57 600 habitants âgés de moins de 25 ans**
 - **Un habitant sur 4 = 24,1%** (France = 29,6%)
 - **8^{ème}** département le moins « jeune » de France

// Près de **27% sur la ville de Brive**

// et surtout des parts très élevées dans les QPV

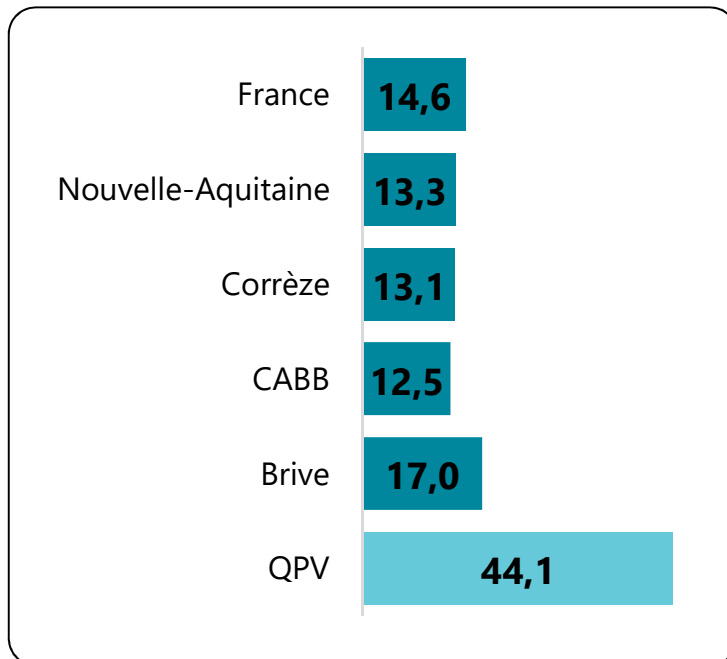
Part des moins de 25 ans - %



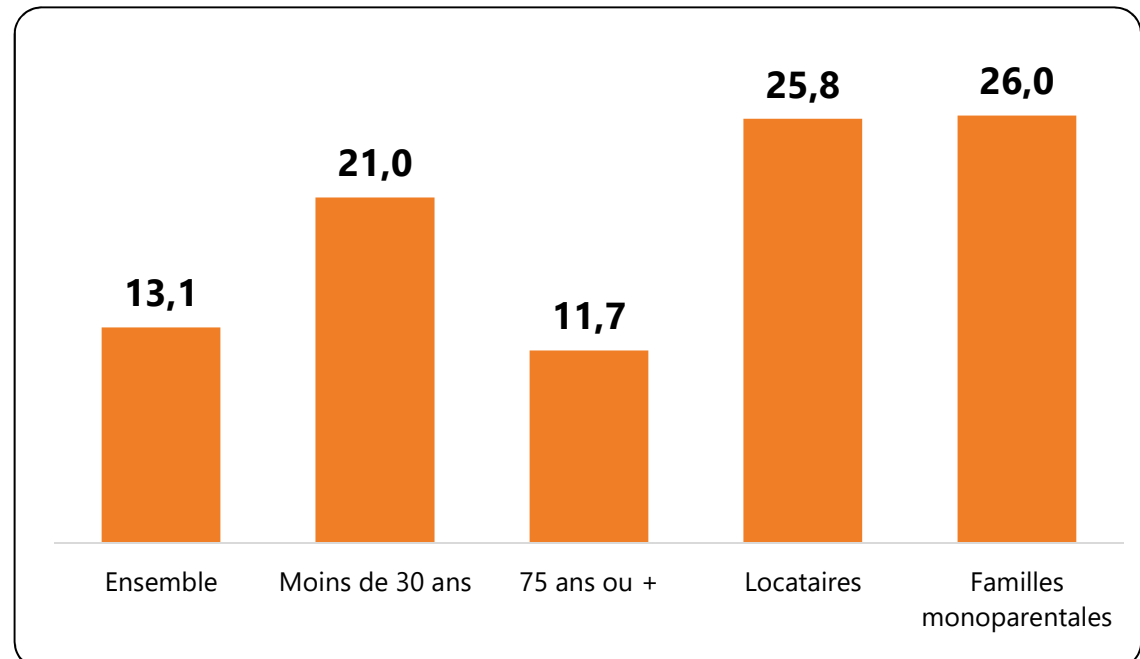
Indicateurs socio-économiques

- Un taux de pauvreté un peu inférieur aux taux de référence
- Mais **plus de trois fois supérieur** au sein des QPV
 - Et supérieur également chez les plus jeunes, chez les locataires, dans les familles monoparentales

Taux de pauvreté 2020



Taux de pauvreté en Corrèze - 2020



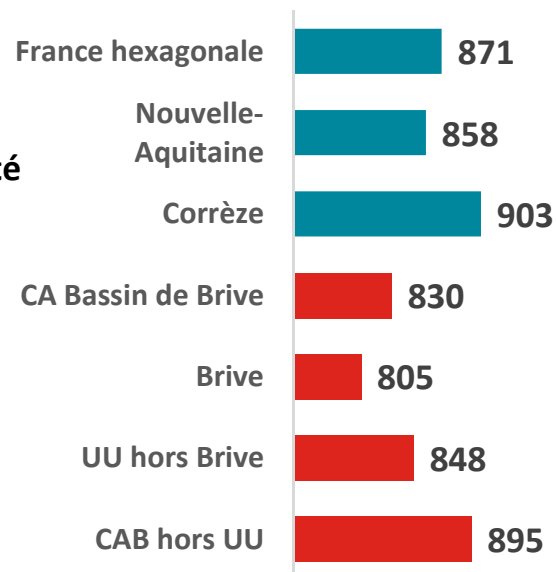
Etat de santé

Un **taux de mortalité générale supérieur** au taux national pour la Corrèze

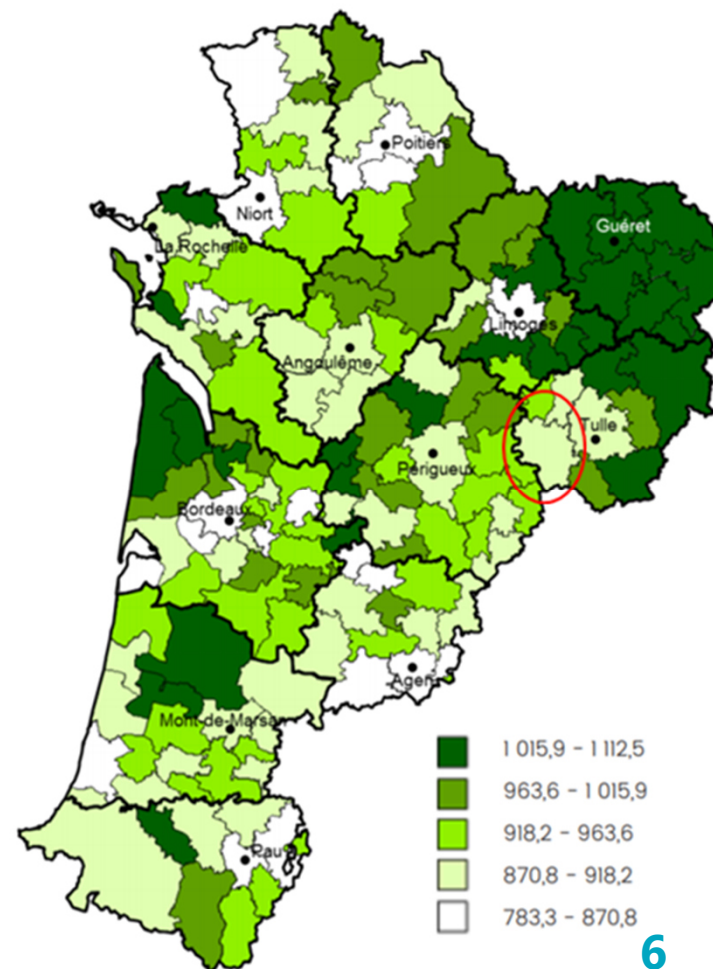
Mais des écarts entre les territoires :

- un taux plus favorable sur la CABB
- Diagnostic CLS : sous-mortalité globale du territoire, situation plus favorable sur la ville de Brive que sur le reste de la CABB

Taux standardisés de mortalité générale 2011-2015



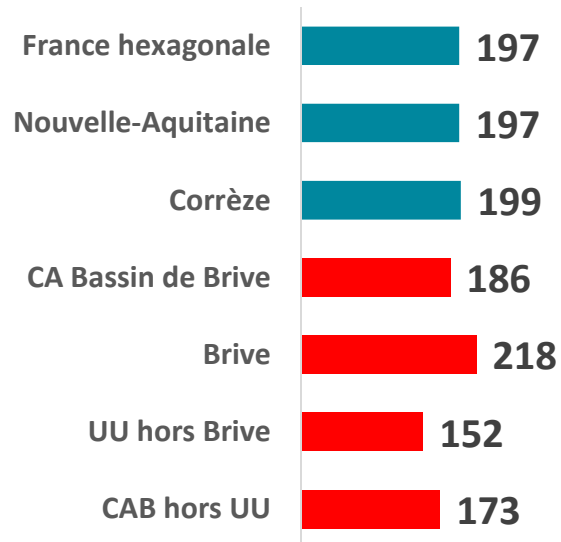
Taux standardisés de mortalité toutes causes (2005-2014) pour 100 000 habitants



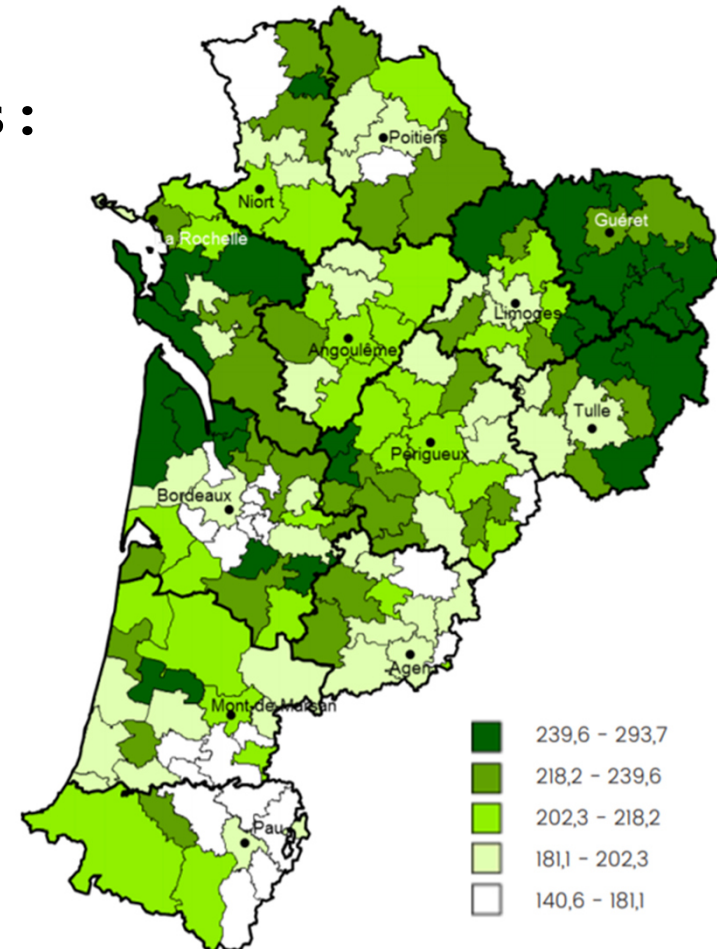
Etat de santé

- // En Corrèze, un taux de **mortalité prématurée proche du taux national**
- // **Toujours des écarts entre les territoires :**
 - un taux plus favorable sur la CABB
 - Mais plus élevé sur Brive

Taux standardisés de mortalité prématurée 2011-2015



Taux standardisés de mortalité prématurée (2005-2014) pour 100 000 habitants



Etat de santé

- Sur la CABB, des indicateurs **globalement plus favorables** que la moyenne nationale, mais...
 - 1 146 décès** chaque année en moyenne
 - dont 162 décès prématurés** : 104 hommes et 58 femmes
 - chaque année, 129 décès dits « évitables par des actions de prévention »**
 - 23 600 habitants en ALD pour une maladie chronique**
 - 2 540 nouvelles admissions** en ALD chaque année
 - Maladies de l'appareil circulatoire = 8 000
 - Tumeurs malignes = 4 300
 - Diabète = 5 700
 - Maladies psychiatriques = 2 500

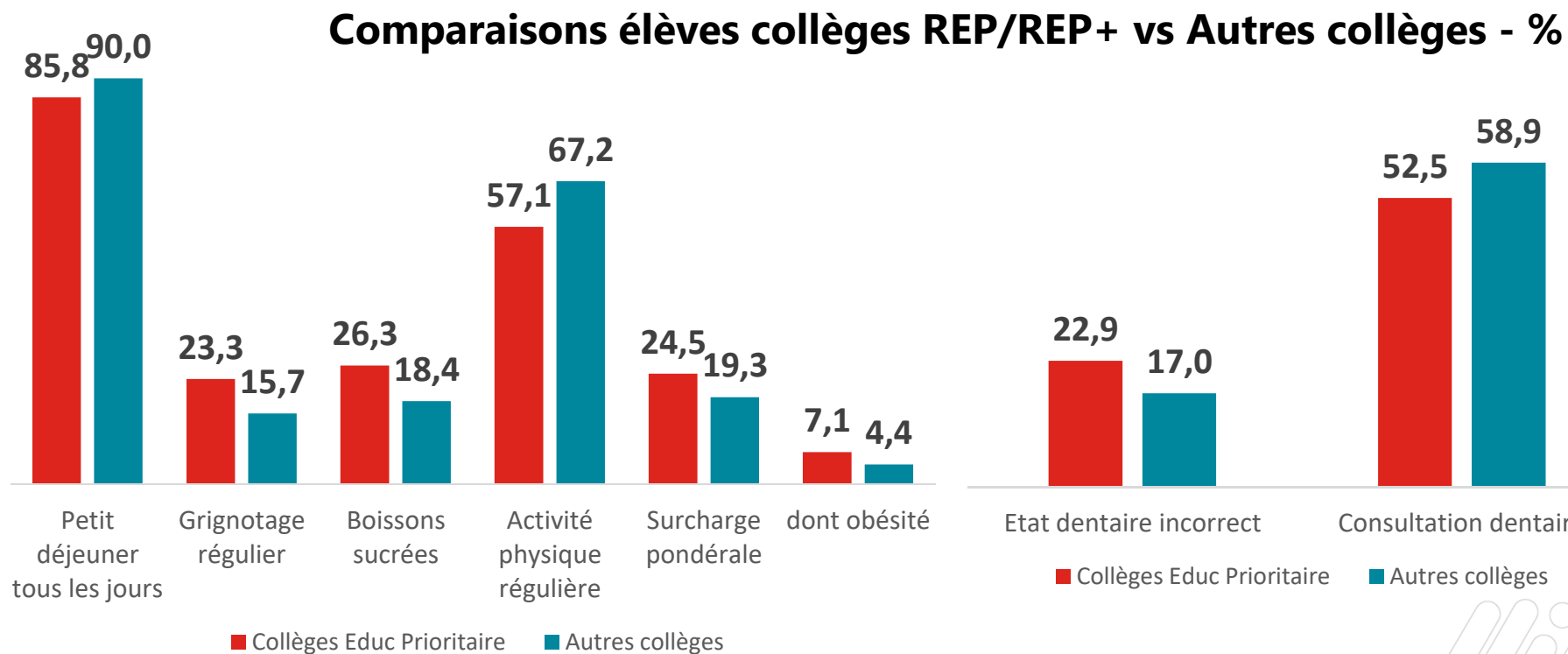


// Etat de santé : approche QPV

- // Difficultés pour traiter les données Santé à l'échelle des quartiers : *faiblesse des effectifs, peu de sources disponibles à l'infra-communal*
- // **La mortalité « évitable par des actions de prévention » c'est notamment :**
 - Maladies infectieuses en lien avec la vaccination,
 - Cancers liés à la consommation de tabac et/ou d'alcool,
 - Maladies endocrino, diabète de type 2 : en lien avec alimentation/nutrition, l'activité physique...
- // Une approche via l'enquête « **Santé des élèves en classe de 6^e en Nouvelle-Aquitaine**

Etat de santé : approche QPV

Des indicateurs **plus défavorables** dans les collèges REP/REP+

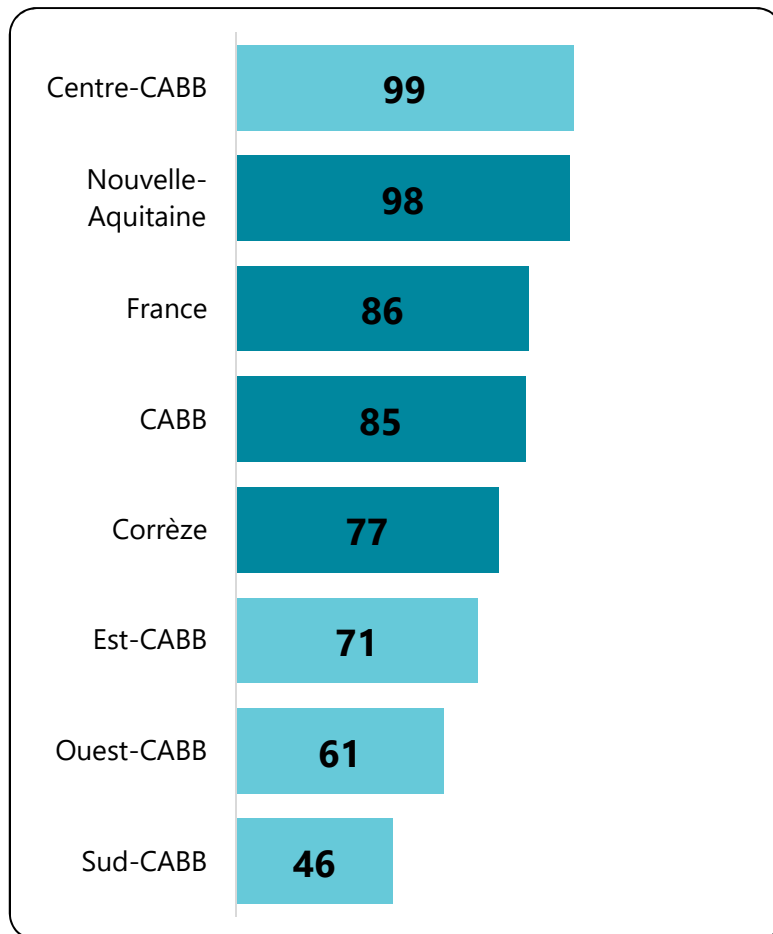


Taux de vaccination identiques pour le ROR et DTP

// Offre de soins 1^{er} recours

// Selon les chiffres du rapport sur l'offre de soins sur la CABB, fin 2021 :

Densité en MG fin 2021 (pour 100 000 hab.)



// Une densité proche de la moyenne nationale **mais nettement en dessous sur 3 micro-territoires sur 4**

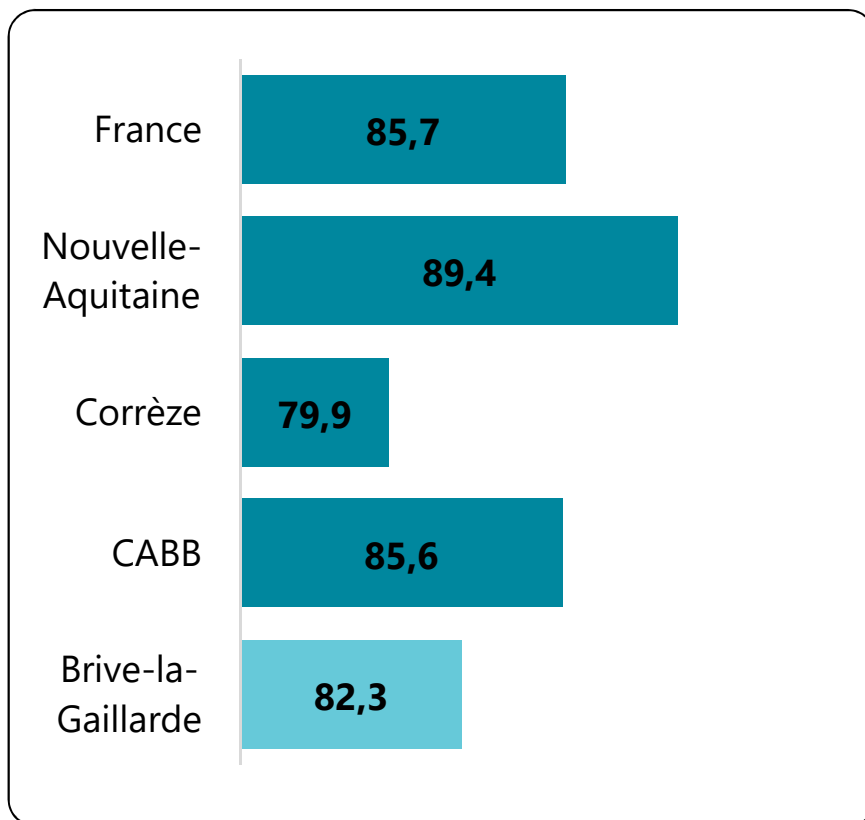
// Depuis l'an passé...une baisse qui se poursuit :

- 85 MG sur la CABB
- Soit « -6 » depuis l'an passé dont « -5 » à Brive
- Densité 79 vs 84 nationale

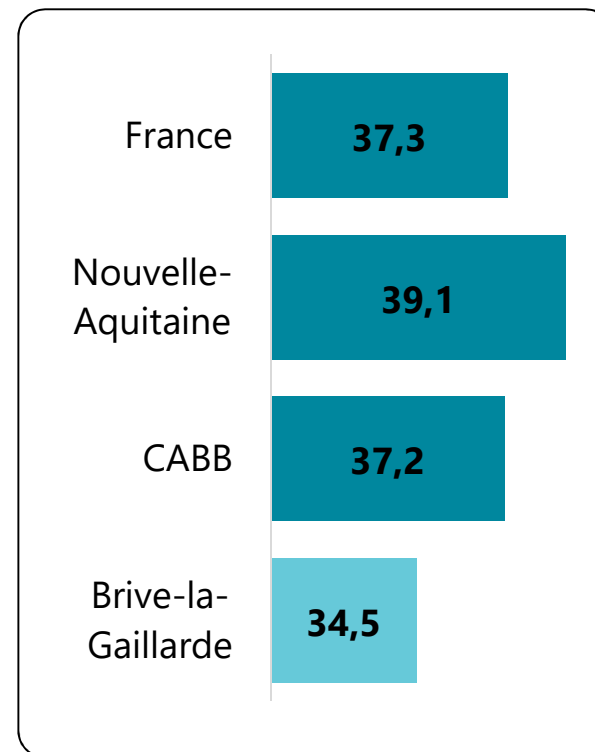
Recours aux soins

- Un recours aux soins MG plus faible, notamment sur la ville de Brive

Recours aux soins MG - 2021 (%)



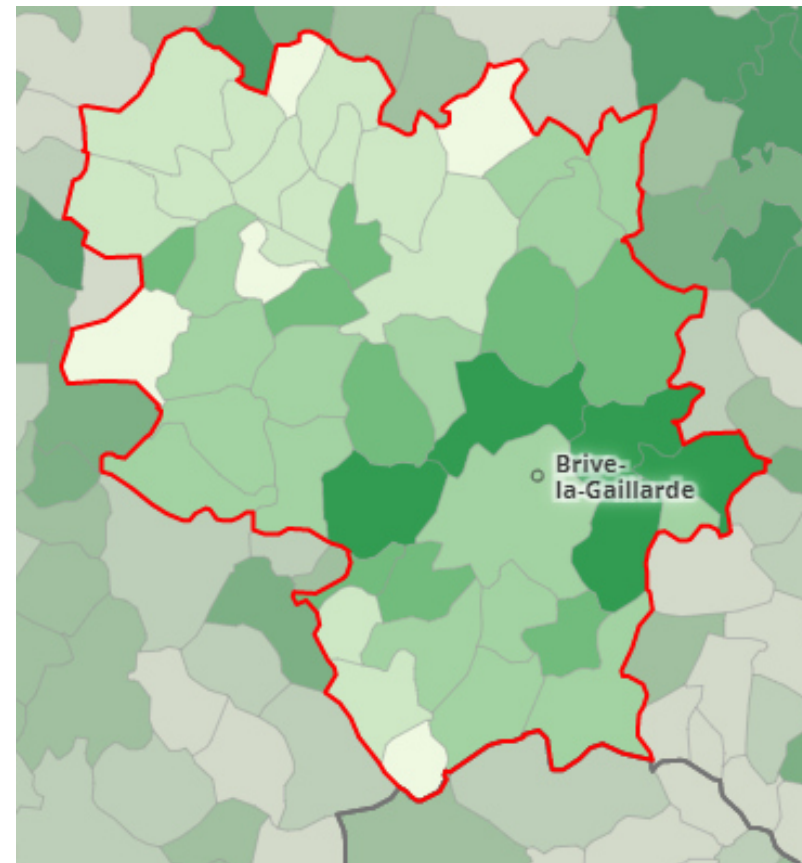
Recours aux soins Dentistes - 2021 (%)



// Recours aux soins

- // Environ 35 % de la population de la CABB a bénéficié d'un acte de spécialistes
- // De forts écarts au sein de la CABB :
 - Moins de 25% sur les communes plus éloignées de l'offre
 - Près de 40% sur certaines communes autour de Brive
 - Mais pas le taux le plus élevé sur Brive alors que l'offre y est présente
 - Idem pour le recours global aux soins et la part de la pop sans médecin traitant

Part de bénéficiaires d'actes de spécialistes par habitants en 2020



Les QPV : lieux d'innovation en santé

Diagnostic santé MFL/ORS/MSA sur le QPV de Rivet en 2017

- ✓ Plus de médecins à venir
- ✓ Cumul de difficultés sociales
- ✓ Urgence à agir !

Solution préconisée : un centre de santé

- ✓ Réponse à AAP de l'ARS en 2019 pour créer un centre de santé à Rivet
- ✓ Accord de l'ARS en janvier 2020

Un centre de santé : késako ?

Pour rappel, un Centre de santé est soumis à trois obligations:

- Le salariat
- La pratique du Tiers payant
- La tarification de secteur 1

Un centre de santé est créé à partir du dépôt auprès de l'ARS d'un projet de santé et du règlement de fonctionnement.

Pour quels objectifs ?

Pour favoriser les installations de nouveaux médecins généralistes en nouant sur la complémentarité libéral/salariat par la mixité des statuts

Le centre de santé est donc un des outils adéquats pour répondre à ces enjeux.

Le salariat n'est pas la solution unique et doit s'intégrer à l'écosystème existant des modes d'exercice, en complémentarité du libéral et de l'hospitalier



Un triple partenariat exemplaire

Partenariat Mutualité / Clinique / Ville de Brive

- ✓ Soutien des collectivités indispensables pour soutenir économiquement le modèle et s'aligner sur les niveaux de rémunération pratiqués afin d'être attractif

- ✓ Soutien de la Ville de Brive pour :
 - ✓ Soutien au rachat de locaux, faciliter l'implantation du CDS et les lui louer
 - ✓ Mise à disposition de temps de secrétariat
 - ✓ Aide au recrutement et à la promotion du dispositif via le plan « J'adopte un Doc.com »

CDS de la clinique St-Germain

2 QPV à couvrir

- Ouverture du centre de santé en Avril 2022 à la Clinique St Germain (centre de santé « mère ») avec une première antenne dans le QPV de Rivet
- Ouverture d'une autre antenne dans un deuxième QPV en octobre 2022 à la demande de la Ville
- Poursuite des recrutements de praticiens



CDS de la clinique St-Germain

